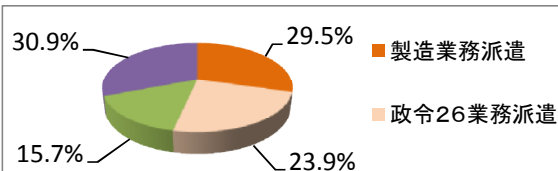


東日本大震災による影響等に係る緊急アンケート集約結果 ～ 震災による影響があった派遣元事業所の割合は、43.3% ～

愛知労働局管内の派遣元事業所における東日本大震災による影響等を把握するため、派遣元事業所1,050事業所(平成21年度事業報告書の提出があった派遣元事業所のうち10人以上労働者派遣を行った派遣元事業所)を対象として、平成23年4月12日～4月22日の間に緊急アンケート調査を実施し、回答のあった派遣元事業所356事業所(回答率33.9%)の状況を取りまとめた結果は次のとおりです。

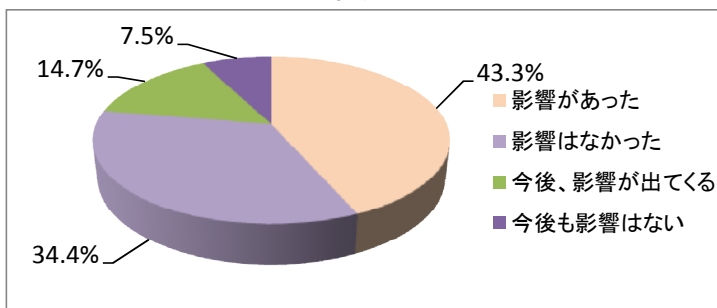
A 震災日(3月11日)現在の派遣・請負労働者数

① 派遣労働者数	13,117 人(69.1%)
a①のうち製造業務	5,600 人(29.5%)
b①のうち政令26業務	4,542 人(23.9%)
上記ab以外	2,975 人(15.7%)
② 請負労働者数	5,869 人(30.9%)
③ 合計	18,986 人(100%)



B アンケート回答日現在の震災による事業運営への影響の有無

① 影響があった	156 事業所(43.3%)
② 影響はなかった	124 事業所(34.4%)
③ 今後、影響が出てくる	53 事業所(14.7%)
④ 今後も影響はない	27 事業所(7.5%)

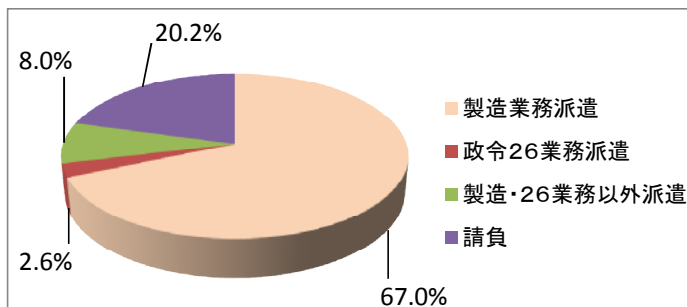


C 震災による事業運営への影響があった(ある)とする具体的な内容 (複数回答)

① 派遣先が被災したことによる派遣契約の中途解除	6 事業所(2.2%)
② 派遣先が被災したことによる派遣労働者の自宅待機の申入れ	19 事業所(6.9%)
③ 計画停電に伴う派遣先の操業停止による派遣契約の中途解除	8 事業所(2.9%)
④ 計画停電に伴う派遣先の操業停止による派遣労働者の自宅待機の申入れ	19 事業所(6.9%)
⑤ 部品等の供給停止に伴う派遣先の操業停止による派遣契約の中途解除	34 事業所(12.3%)
⑥ 部品等の供給停止に伴う派遣先の操業停止による派遣労働者の自宅待機の申入れ	122 事業所(44.2%)
⑦ その他	68 事業所(24.6%)

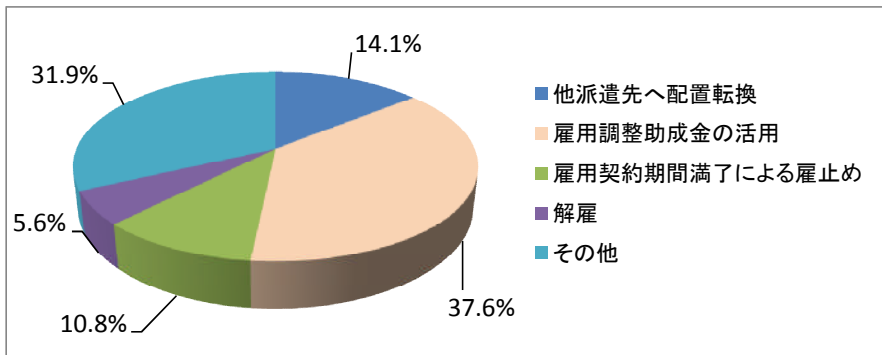
D 震災による影響があった(ある)事業所において休業(又は自宅待機)した(している)労働者数

① 派遣労働者数	3,323 人(79.8%)
a①のうち製造業務	2,788 人(67.0%)
b①のうち政令26業務	109 人(2.6%)
上記ab以外	333 人(8.0%)
② 請負労働者数	839 人(20.2%)
③ 合計	4,162 人(100%)



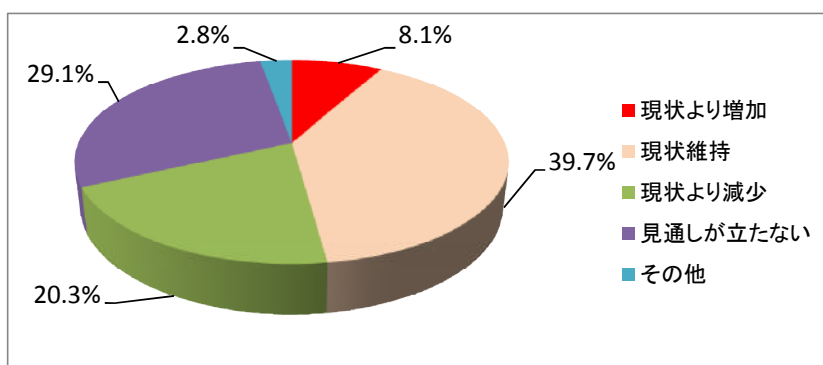
E 震災による影響があった(ある)事業所における対応

- ① 他派遣先へ配置転換 30 事業所(14.1%)
- ② 雇用調整助成金の活用 80 事業所(37.6%)
- ③ 雇用契約期間満了による雇止め 23 事業所(10.8%)
- ④ 解雇 12 事業所(5.6%)
- ⑤ その他 68 事業所(31.9%)



F 今後(概ね9月まで)の派遣ニーズの見通し

- ① 現状より増加 26 事業所(8.1%)
- ② 現状維持 127 事業所(39.7%)
- ③ 現状より減少 65 事業所(20.3%)
- ④ 見通しが立たない 93 事業所(29.1%)
- ⑤ その他 9 事業所(2.8%)



3・11現在の派遣元事業所の派遣労働者数別の状況

	50人以下	51人～ 100人	101人～ 150人	151人～ 200人	201人～ 250人	251人～ 300人	301人 以上	計
①派遣事業所数(件)	275	47	24	3	3	0	4	356
全体に占める割合	77.2%	13.2%	6.7%	0.8%	0.8%	0.0%	1.1%	100.0%
②派遣労働者数(人)	3,598	3,363	2,930	562	643	0	2,021	13,117
全体に占める割合	27.4%	25.6%	22.3%	4.3%	4.9%	0.0%	15.4%	100.0%